

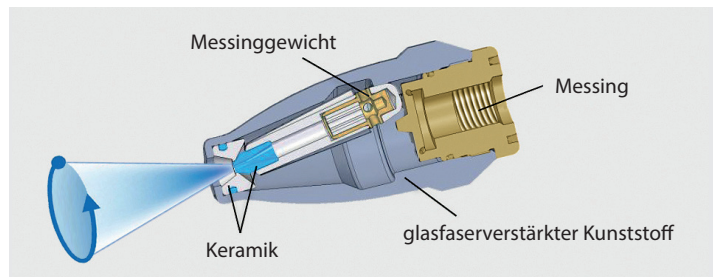
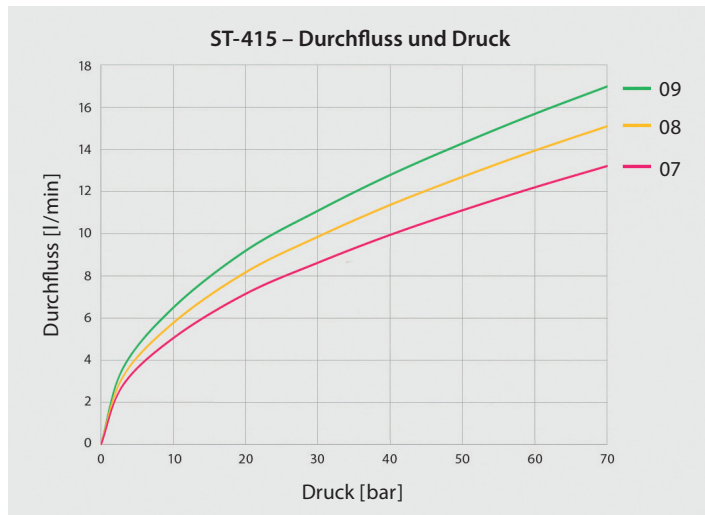
# Leichtbau-Rotordüse ST-415






- ✓ **Besonders leicht**
- ✓ **Speziell entwickelt für Drohnen**

## Leichtbau-Rotordüse ST-415

- Gehäuse aus glasfaserverstärktem Kunststoff, Einlassschraube aus Messing
- Mit Keramikeinsatz
- Über 50 % leichter als herkömmliche Messing-Rotordüsen
- Rotierender, scharfer Punktstrahl
- Sprühwinkel 20°
- Eingang 1/4" IG
- Max. 80 bar, max. 60 °C
- Max. Durchfluss 17 l/min
- Verfügbar in verschiedenen Düsendrößen



		
<b>07</b>	<b>08</b>	<b>09</b>
<b>AWT Nr.</b> <input type="checkbox"/> <b>D</b>	<b>AWT Nr.</b> <input type="checkbox"/> <b>D</b>	<b>AWT Nr.</b> <input type="checkbox"/> <b>D</b>
200 415 670 07	200 415 680 08	200 415 690 09